



MANUAL DE INSTRUÇÕES

9-36
MESES

português e inglês



Meu Primeiro Tablet

Muitas atividades de aprendizagem, canções e rimas para bebês

Queridos Pais,

Obrigado por escolherem este jogo educacional. Os botões brilhantes, atividades, melodias e efeitos sonoros fazem d' O Meu Primeiro Tablet um divertido e amável companheiro de brincadeira do seu filho. Com muitas rimas de embalar e canções, o jogo vai mantê-los entretidos durante horas, enquanto aprendem as primeiras letras, números, formas, cores e palavras.

INSTALAÇÃO DE PILHAS

Certifique-se que o interruptor ON/OFF está no modo OFF ● (fig.1).

Utilize uma chave de fendas universal para remover os parafusos do compartimento das pilhas, no verso do jogo (fig.2).

Insira 3 pilhas AAA/LR03, 1.5 V certificando-se que os sinais +/- nas pilhas equivale aos símbolos no compartimento apropriado (fig3).

Volte a colocar a capa e aperte novamente os parafusos com segurança.



fig. 1

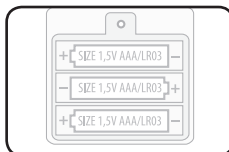


fig. 2

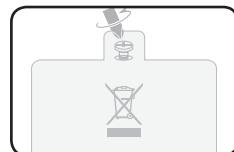


fig. 3



Baterias: 3x1,5V-AAA/LR03 (As baterias estão incluídas apenas para fins de demonstração.)

PT-ATENÇÃO! As pilhas não recarregáveis não devem ser recarregadas. As pilhas recarregáveis devem ser retiradas do brinquedo antes de serem recarregadas (se removíveis). As pilhas recarregáveis devem ser recarregadas só sob a supervisão de um adulto (se removíveis) Diferentes tipos de pilhas ou pilhas novas e usadas não devem ser misturadas. As pilhas devem ser colocadas respeitando a polaridade correta. As pilhas gastas devem ser retiradas do brinquedo. Os grampos de alimentação não devem ser colocados em curto-circuito. O símbolo indica que os detritos dos produtos elétricos não devem ser misturados com os resíduos domésticos ou eliminados como resíduo urbano indiferenciado. É obrigatório recolher separadamente os detritos de aparelhos elétricos e eletrônicos. O símbolo Hg por baixo do símbolo do caixote do lixo indica a presença na pilha de uma significativa percentagem de mercúrio. O símbolo Pb por baixo do símbolo do caixote do lixo indica a presença na pilha de uma significativa percentagem de chumbo. Portanto, pede-se o favor de utilizar os contentores apropriados para a recolha diferenciada ou devolver ao revendedor no ato da compra de um artigo novo. Em caso de necessidade consultar as autoridades locais para maior informação em relação aos canais de eliminação de lixos. Uma eliminação incorreta pode danificar o ambiente e a saúde e é sancionada nos termos da lei. **Recomenda-se:** - Remover as pilhas se o brinquedo não for utilizado durante um longo período.- Não tentar abrir as pilhas.- Manter as pilhas fora do alcance das crianças, pois são perigosas se engolidas.- Não colocar as pilhas no fogo.

CONSUMO DE BATERIA

Depois de uso prolongado , O Meu Primeiro Tablet pode apresentar os seguintes problemas, devido a consumo de bateria:


- os botões não funcionam corretamente;
- o jogo desliga-se inesperadamente.

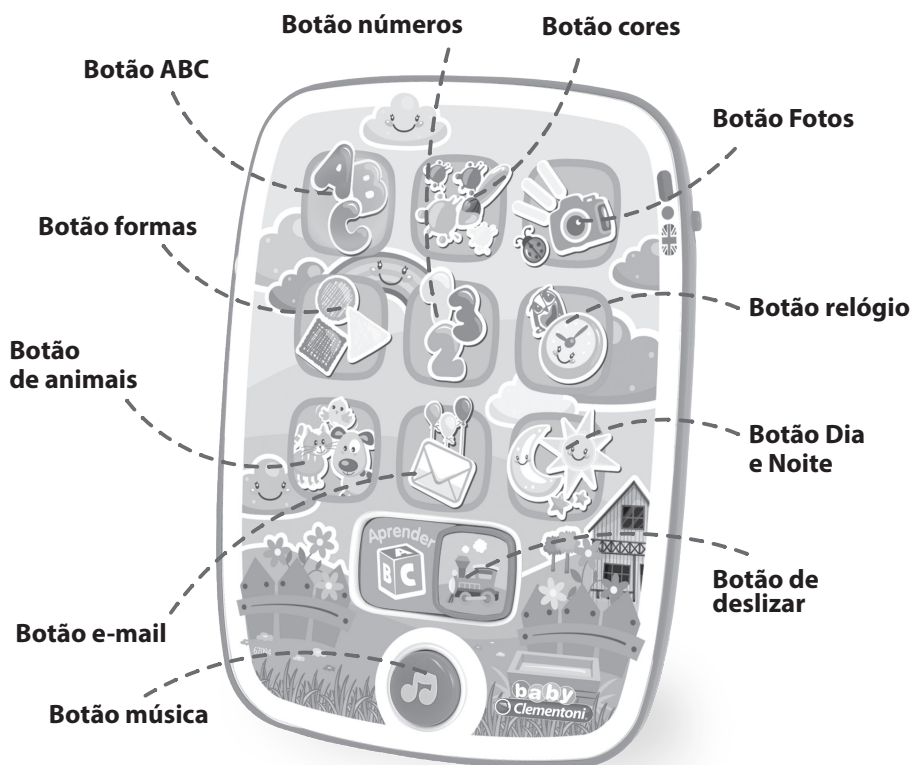
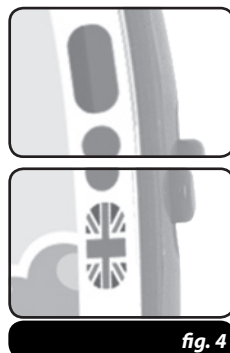
Os problemas mencionados acima não se devem a um mau funcionamento do produto. Se estes problemas ocorrerem desligue o jogo e volte a ligá-lo. Se o problema persistir substitua as pilhas.

ATIVAR O JOGO

Para ligar o produto, mova o interruptor para o lado direito do tablet na opção de língua desejada.  (fig.4).

Outro interruptor na frente do tablet permite selecionar dois modos de jogo diferentes: um mais educacional (Aprender) e outro com mais efeitos sonoros e música (Jogar).

AVISO: se não for utilizado por mais de 40 segundos, o jogo entra automaticamente em standby. Se o botão ON/OFF estiver no ON, simplesmente pressione um dos botões da aplicação ou volte a ligar o aparelho. Para desligar o jogo e evitar um consumo de energia desnecessário coloque o interruptor da tablet no off .



PORTUGUESE AND ENGLISH

No modo **APRENDER**, quando uma das teclas do tablet é pressionada, o jogo começa a interagir com a criança, ensinando-lhes as primeiras letras, números, formas e cores. Outros botões permitirão à criança interagir com animais e outros elementos, ensinando-lhe a usar as funções da câmara ou aprender o conceito de dia e noite, o sol e a lua. Pressione o botão vermelho para ouvir melodias divertidas.

No modo **JOGAR** as funções são mais imediatas, ricas em efeitos sonoros e comentários, para uma experiência de jogo mais divertida e menos educacional.

CAPACIDADES EDUCACIONAIS ATRIBUIDAS PEL'O MEU PRIMEIRO TABLET

Desenvolvimento Sensorial



O design divertido e as cores do jogo vão ajudar a estimular o desenvolvimento visual do seu filho. Os efeitos sonoros vão ajudá-lo a desenvolver as suas capacidades auditivas. A ordem de botões vai estimular a percepção tátil do seu filho.

Capacidades Psicomotoras



Os efeitos sonoros e comentários do jogo vão ajudar a criança a desenvolver a coordenação olhos-mãos.

Desenvolvimento cognitivo



O variado contexto educacional d'O Meu Primeiro Tablet vai ensinar o seu filho as primeiras letras, números, formas, cores e muitas palavras novas.

Desenvolvimento emocional



Similar a um tablet real, as atividades de fantasia, canções e rimas de embalar vão estimular a imaginação do seu filho.

- 1) Limpe com um pano ligeiramente húmido. Não utilize detergentes ou substâncias químicas.
- 2) Não esfregue os sensores do jogo com muita força.
- 3) Mantenha o jogo afastado da luz direta do sol e de outras fontes de calor.
- 4) Remova as pilhas do jogo quando não é usado por longos períodos de tempo.
- 5) Nunca desmonte o jogo e evite deixá-lo cair ou bater em superfícies rijas.
- 6) Evite o contacto com comida ou líquidos.
- 7) Nunca mergulhe o jogo em água.
- 8) As pilhas que acompanham o jogo são apenas para demonstração. Substitua-as imediatamente após a compra.

MANUTENÇÃO



INSTRUÇÕES PARA A ELIMINAÇÃO DE APARELHOS ELÉTRICOS E ELETRÓNICOS SUJEITOS A RECOLHA DIFERENCIADA / IMPORTANTE! Os componentes do produto marcados com o símbolo (ou em tal modo indicados nas instruções do jogo) estão sujeitos, em todos os países da União Europeia (Dir. UE 2002/96/CE) e nos que adotam sistemas de recolha diferenciada, à obrigação de recolha diferenciada no final do seu ciclo de vida, portanto para os mesmos: • É proibido eliminar tais componentes como resíduo urbano indiferenciado e os mesmos não podem ser eliminados com outros resíduos domésticos. • É obrigatório recolher separadamente tais componentes e entregá-los nos centros de recolha específicos ou, onde consentido, restituir o produto do qual se pretende desfazer ao próprio negociante no ato da compra de um produto análogo. **ATENÇÃO!** • Uma eliminação incorreta pode implicar danos para o ambiente e é sancionada nos termos da lei. • É proibido utilizar tais componentes de maneira imprópria e em particular é proibido desmontar os componentes elétricos e eletrónicos do jogo e utilizá-lo se estragado. Tais comportamentos poderiam provocar danos à saúde. N.B. Quando supramencionado diz respeito exclusivamente aos componentes do jogo marcados (ou indicados na documentação como sujeitos) com o símbolo. Os outros componentes do jogo (fichas, acessórios etc.) e a embalagem não estão sujeitos às indicações supramencionadas e podem ser eliminados com os outros resíduos domésticos. Os mesmos portanto não devem ser entregues nos centros de recolha ou restituídos ao revendedor no ato da compra de um novo produto. Os utentes domésticos (não profissionais) são convidados a contactar o próprio revendedor, as repartições públicas responsáveis pela eliminação dos lixos ou o Serviço Clientes da CLEMENTONI S.p.A. (Tel. +39 071 75811; fax +39 071 7581234; e-mail: info@clementoni.it) para todas as informações inerentes à eliminação correta do produto. Inscrição na Associação Nacional para o Registo de Equipamentos Elétricos e eletrónicos (em curso).

Projetado, testado e desenvolvido em Itália

Fabricado na China - código 67094

Filial em Portugal: Clementoni Portugal
Edifício Alfacinha
Rua Manuel da Silva Leal nº1C,
escritório 2 1600-166 Lisboa
Telef.: +351 21 093 77 12 - Fax: +351 21 096 86 73

FABRICANTE: Clementoni S.p.A.
Zona Industriale Fontenoce s.n.c.
62019 Recanati (MC) - Itália
Tel.: +39 071 75811 - Fax: +39 071 7581234
www.clementoni.com



0301-67094-B8-CL03-001